



快刀软件
kuaidaoSoft

快刀在您身边，效率由此改变！

软件使用说明

<http://www.kuaidaowork.com>

EXCEL 快刀合并大师

EMM8.3

(Excel Merge Master)



南京快刀软件有限公司

（版权所有，盗版必究）

目 录

一、软件功能意义	1
二、 安装与卸载	1
三、 合并模式说明	1
3.1 分表求和模式	1
3.2 分表组合方式:	2
3.3 接龙模式:	2
3.4 分表独立模式:	3
3.5 填充模式	3
四、举例《分表组合模式》	4
4.1 待解决问题-	4
4.2 软件实现方法:	5
Step1 选择待汇总文件	5
Step2 选择合并模式	6
Step3 合并结果	6
五、注册与联系方式	7
5.1 注册流程:	7
5.2 联系方式:	8
六、致谢	8
附 1 说明	8
附 2 软件最终用户许可协议	9

一、软件功能意义

快速批量合并多 EXCEL 文件，避免繁琐的复制、粘贴过程；享受快速获得数据结果的乐趣

如果您有数据分散在多个 EXCEL 文件中，此款软件正是您的所需。

大师者，善于解决问题也，会用此软件，**您就是 EXCEL 数据合并大师！**

二、 安装与卸载

安装：执行软件包里面 Setup.exe 即可

卸载：开始->程序->Excel Merge Master 8.2 ->卸载 Excel Merge Master

三、 合并模式说明

3.1 分表求和模式

分表组合方式：以工作表名为合并标准，工作表名则数据累加；

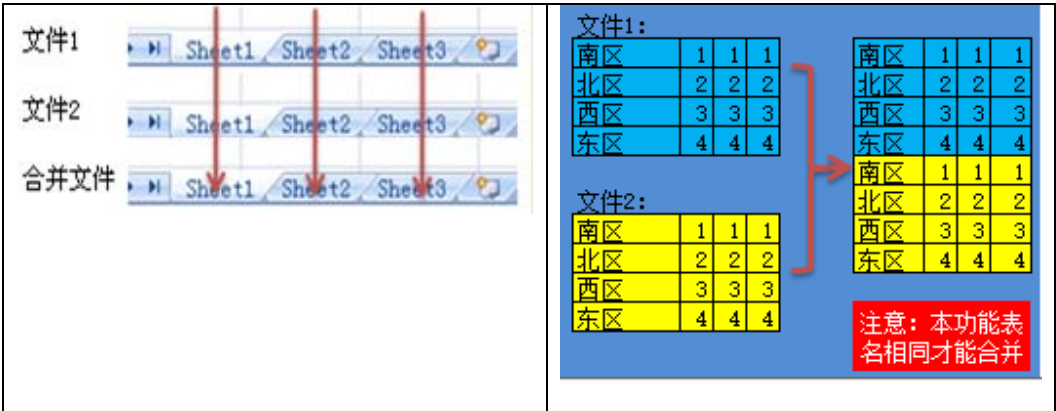
如下图，工作表名一致，则数据串在一起



3.2 分表组合方式：

以工作表名为合并标准，工作表名一致则依次合并；

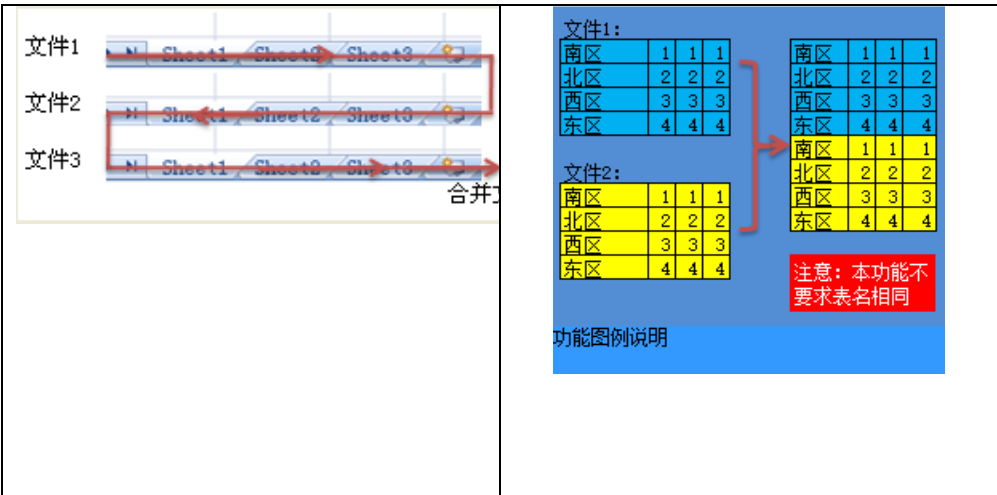
如下图，工作表名一致，则数据串在一起



3.3 接龙模式：

所有数据合并到一个表格，不区分工作表名；

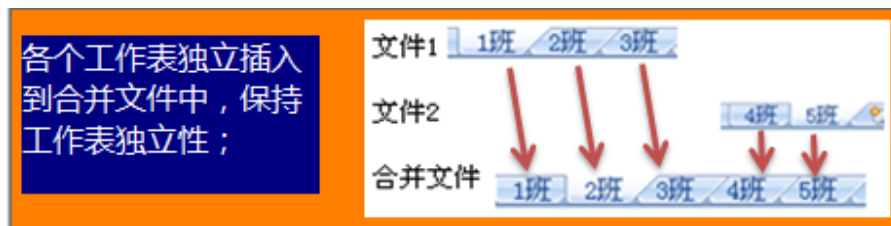
如下图，所有数据都串在一起；



3.4 分表独立模式：

各个工作表独立插入到总表中，保持工作表独立性；

如下图，各文件中的工作表独立站队，到一个合并文件中



3.5 填充模式

功能如下图：



四、举例《分表组合模式》

4.1 待解决问题-

3 个 EXCEL 文件需要合并，每个文件结构如下（注意表头和表尾，Step3 中使用）。

	A	B	C	D	E	F	G	H	I	
1	2010 年学生成绩情况表									
2	序号	姓名	性别	民族	语文	数学	英语	物理		
3		张三	男	汉	95	95	95	95		
4	统计人：				统计时间：					
5										
6										

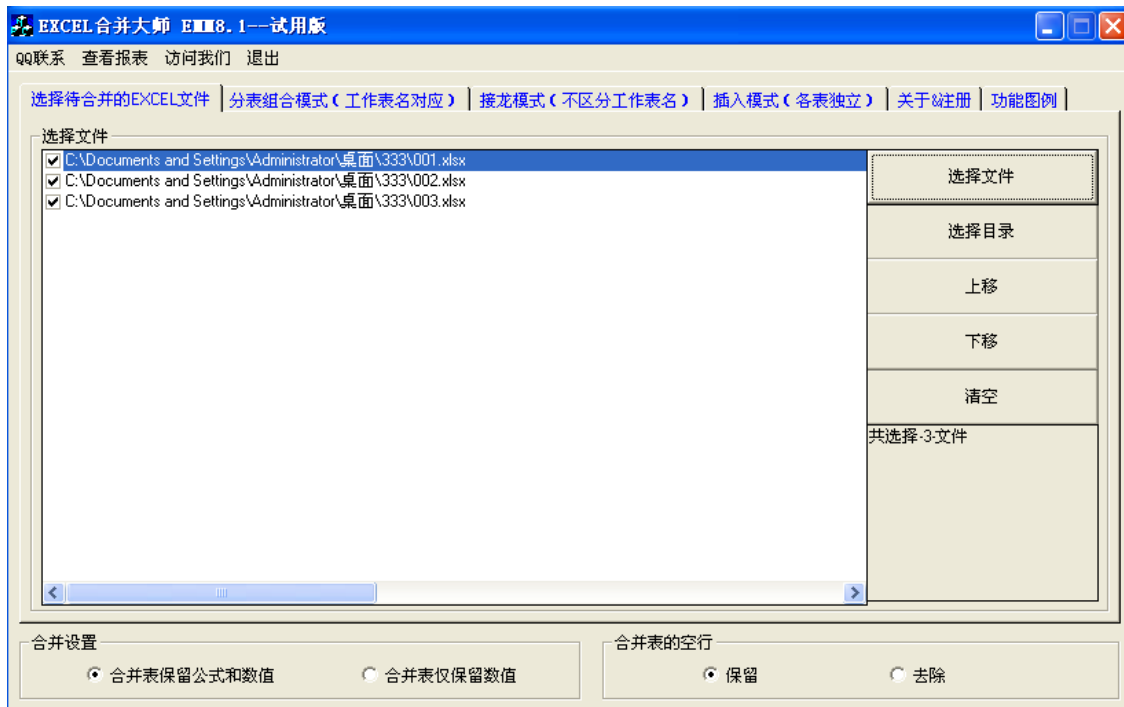
表头，占2行

表尾，占1行

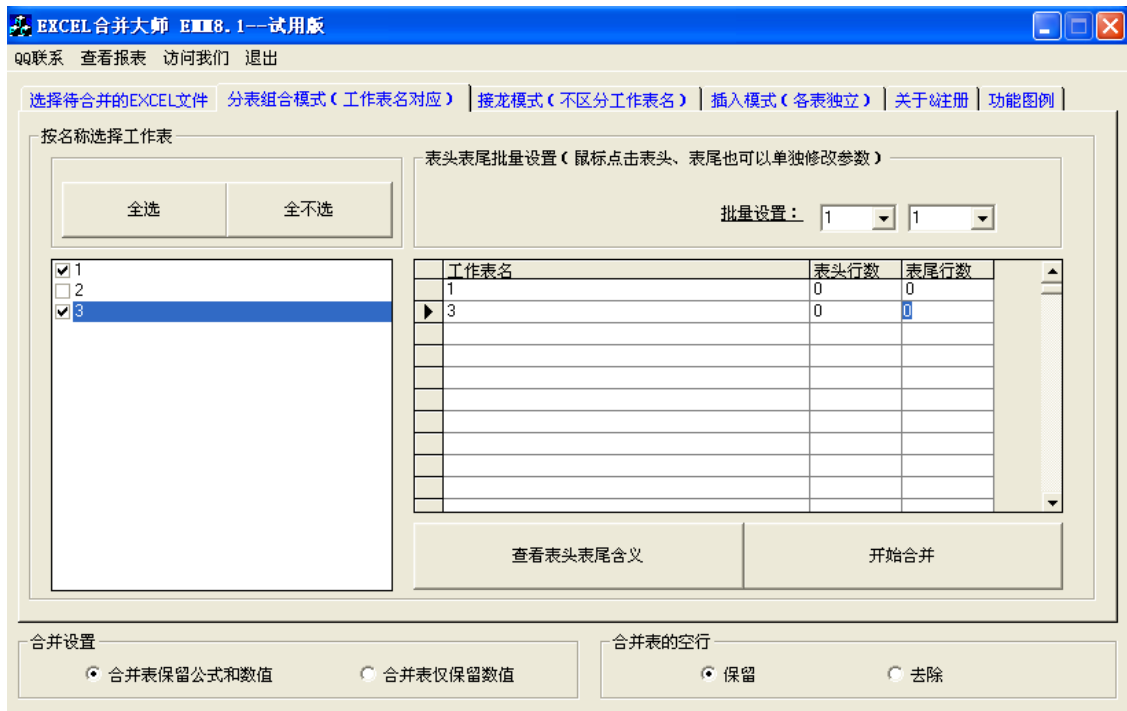
Sheet1 / Sheet2 / Sheet3 /

4.2 软件实现方法：

Step1 选择待汇总文件



Step2 选择合并模式



Step3 合并结果

汇总完毕后，会自动打开合并结果，请注意

如数据量大，请耐心等待文件打开。

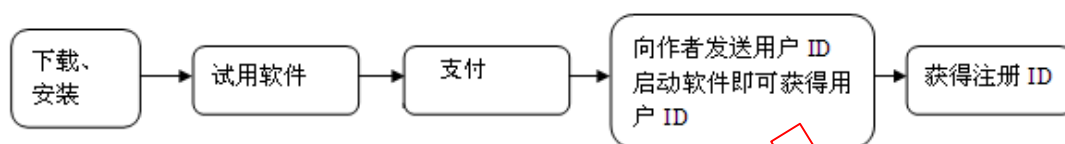
(所选择的 sheet1 和 sheet3 都已经合并，下图所示的只是其中一个表)

	A	B	C	D	E	F	G	H	
1	2010 年学生成绩情况表								
2	序号	姓名	性别	民族	语文	数学	英语	物理	
3		张三	男	汉	95	95	95	95	
4		李四	男	汉	90	90	90	90	
5		王二	女	满	80	80	80	80	
6	统计人：				统计时间：				
7									

五、注册与联系方式

未注册版本可以合并每次 3 个文件；注册后无限制

5.1 注册流程：



注册（未注册版本每次限制批量处理3个文件）

用户码： [复制](#)

注册码：

[访问我们](#) [QQ联系](#) [确定](#)

注册状态：已注册

5.2 联系方式:

Email: kuaidaosoft@163.com; QQ: 66571320

六、致谢

真诚感谢广大用户对此软件的支持，您的支持是软件发展和存在的唯一理由。

附1 说明

一般合并都没有问题，小概率会有合并不成功的情况，合并不成功一般因为（包含但不限于以下情况）:

- 1) EXCEL 文件有密码或受损，导致不能自动打开。
- 2) 从网站或从软件系统下载的 Excel，双击不能正常打开的。

合并后的成果归用户所有，结果数据请审核，本软件作者不承担任何形式的任何结果。

附2 软件最终用户许可协议

本《最终用户许可协议》（以下简称『协议』）是一份，您（个人或单一法人团体）与版权所有人，就 KDEMM(Excel 合并大师)软件产品，其中包括书面资料、相关之媒体介质、以及可能包括『在线』或电子文档（以下简称为『软件产品』或『软件』）间所合法成立之协议。您一旦安装、拷贝或以其他方式使用本『软件产品』，即表示同意接受本『许可协议』条款之约束。若您不同意本『协议』之条款，即不得使用本『软件产品』。 本软件产品著作人、版权所有人为南京快刀软件有限公司，并受著作权法、国际版权公约以及其它知识产权之法律及条约之保护，因此您不得复制本软件和附随之使用手册及其他书面资料，并不得利用任何方法取得、使用本软件之程序代码、文字资料、图片、影像、音乐和音效等电子文档。 本软件程序属于共享软件，您可以先试用，认为满意后再向版权所有人支付注册费。 您向作者支付注册费，从而获得本软件相应版本的最终使用许可权。

1. 软件产品许可

安装、试用和使用： 您可安装无限制数量的本软件产品来试用。

您通过注册获得使用授权后，只能在一台计算机中安装和使用。当您需要在多台计算机中使用本软件时，必须购买相应数量的使用授权。除非得到版权所有人的明示授权许可，方可用于多用户环境或网络系统上。

复制、分发和传播： 您可以复制、分发和传播无限制数量的软件产品，但必须保证每一份复制、分发和传播都必须是完整和真实的，包括所有有关本软件产品的软件、电子文档、版权，亦包括本协议。 本软件可以独立分发亦可随同其他软件一起分发，但如因此而引起任何问题，版权所有人将不予承担任何责任。

使用本『软件产品』。 本软件产品著作人、版权所有人为南京快刀软件有限公司，并受著作权法、国际版权公约以及其它知识产权之法律及条约之保护，因此您不得复制本软件和附随

之使用手册及其他书面资料，并不得利用任何方法取得、使用本软件之程序代码、文字资料、图片、影像、音乐和音效等电子文档。本软件程序属于共享软件，您可以先试用，认为满意后再向版权所有人支付注册费。您向作者支付注册费，从而获得本软件相应版本的最终使用许可权。

2. 版权

本软件产品（包括但不限于本软件产品中所含的任何图象、文字及本软件产品的任何副本）的一切所有权和知识产权，均由版权人拥有。通过使用本软件产品涉及及可访问的内容的一切所有权和知识产权均属于各自内容的所有者拥有并可能受适用著作权或其它知识产权法律和条约的保护。本《协议》不授予您使用这些内容的权利。

3. 保证否认书

本软件版权人特此申明对本软件产品之使用不提供任何保证，不保证无错误、无故障产生，就衍生性损害不负赔偿责任；亦不对任何您使用此软件所遭遇到的任何理论上的或实际上的损失承担负责。因本软件的使用或性能所引起的全部风险完全由您承担。

4. 其它权利和限制说明

禁止反向工程、反向编译和反向汇编： 您不得对本软件产品进行反向工程、反向编译和反向汇编。除非适用法律明文允许上述活动，否则您必须遵守此协议限制。

组件的分隔： 本软件产品是被当成一个单一产品而被授予许可使用，不得将各个部份分开用于任何目的行动。

终止： 如您未遵守本《协议》的各项条件，在不损害其它权利的情况下，版权人可将本《协议》终止。如发生此种情况，则您必须销毁“软件产品”及其各部分的所有副本。

软件的替换、修改和升级： 版权所有人保留在任何时候通过为您提供本软件的替换版本或修改版本或这类升级版本以替换、修改或使本软件升级的权利和为这类替换、修改或升级收取费用的权利。版权所有人提供给您的本软件的任何替换版本或修改软件代码或升级版本，将被视为本软件的一部分并且要受到本《协议》条款的制约（除非本《协议》被随附本软件的替换

或修改版本或升级版本的另外一份《协议》取代)。如果提供本“软件”的一个替换或修改版本或任何升级版本,则您对本软件的继续使用条件是接受本软件的这类替换或修改版本或升级版本以及任何随附的取代《协议》,并且就替换或修改版本的软件而言,您对本软件的所有先前版本的使用将被终止。

5. 个别授权

如有任何组织或个人利用本软件以任何方式为公众服务并同时满足其自身特定目的而分发、复制和传播本软件产品,均须得到版权人授权同意后方可进行,否则视为侵权。

网 址: <http://www.kuaidaowork.com>

电子邮件: kuaidaosoft@163.com