



PC Sound Spectrum（电脑实时声音频谱）

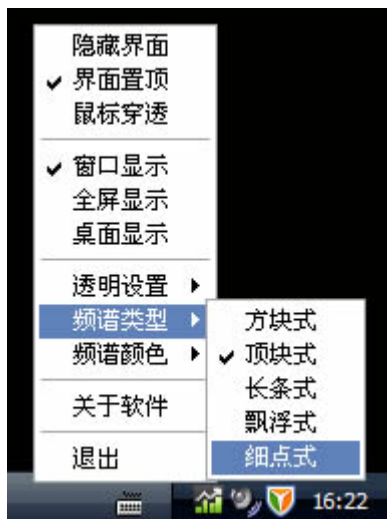
一、软件简介：

- 1、可捕捉电脑声卡所有声音并转换为 24 段动态频谱显示
- 2、频谱显示界面简洁，可透明显示，鼠标穿透效果
- 3、支持窗口、全屏、桌面显示模式
- 4、可置顶，在全屏看优酷，百度等网络视频时亦可同时显示频谱
- 5、软件不用安装，没有插件，占用资源非常小，完全免费绿色版

二、窗口界面



三、设置菜单



四、关于软件



五、版本信息

历史版本	日期	主要修改内容
V3.1	2014. 03. 19.	<ol style="list-style-type: none"> 1. 减少CPU占用率 2. 修正从待机返回时显示异常 3. 删除动态开机Logo 4. 加快频谱显示频率 5. 增加细点频谱类型，减少长条频谱类型的宽度
V3.0	2014. 02. 24.	<ol style="list-style-type: none"> 1. 频段由原来的16段增加至24段 2. 修正灵敏度，修改声音处理方式 3. 增加桌面背景显示 4. 增加顶块频谱类型 5. 界面重新布局，修改开机Logo 6. 频谱条颜色原银色修改为黄色
V2.3	2014. 01. 01.	<ol style="list-style-type: none"> 1. 增加全屏显示 2. 显示模式增加为3种，分别为柱块、柱状、漂浮 3. 电平幅度由原来12格增加至17格 4. 修改开机Logo显示
V2.2	2013. 07. 21.	<ol style="list-style-type: none"> 1. 增加黑底色背景全透明显示效果 2. 加入频谱条颜色选择 3. 界面底下的状态栏重新布局和修改
V2.0	2013. 06. 23.	<ol style="list-style-type: none"> 1. 增加界面透明效果显示 2. 加入鼠标穿透功能 3. 修复按“回车键”或“Esc键”会退出程序的问题
V1.6	2012. 02. 11.	<ol style="list-style-type: none"> 1. 界面放在最左边或最上边时不能正确保存正确位置 2. 配置ini文件格式修改，解决手动修改ini文件异常情况 3. 弹出“关于窗口”时，右击托盘退出不能关闭“关于窗口”问题 4. 软件信息里建议网址可直接点击连接，不用复制 5. 取消菜单中的“移动”选项
V1.5	2012. 02. 07.	<ol style="list-style-type: none"> 1. 可用鼠标直接拖动界面 2. 增加飘浮显示模式 3. 加入保存设置功能，可保存软件的上次的屏幕位置，置顶与否，显示模式 4. 界面下方重新布局 5. 解决部分系统显示界面的信息不对齐现象 6. 软件信息界面改动
V1.3 (软件初次发布)	2012. 01. 29.	<ol style="list-style-type: none"> 1. 转换后的幅度衰减统一倍数 2. 菜单退出选项上方加入分隔符
V1.1.0.2	2012. 01. 19.	<ol style="list-style-type: none"> 1. 界面下方显示平均电平 2. 采样频率，显示频率列表重新选定 3. 采样原始数据加窗后再FFT

XX

V1.1.0.1	2012.01.18.	1. 任务栏显示方式改为系统栏托盘显示方式
		2. 增加右击托盘菜单，双击左键显示/隐藏界面
		3. 加入置顶功能

XX

V1.0.0.1	2012.01.14.	Create
----------	-------------	--------

六、XP 系统设置



七、Win7 系统设置

